

TUTORIAL CDR - INSCRIÇÃO

Acesse o *link*: <https://concursos.cgu.gov.br/>

CLIQUE EM

REALIZAR INSCRIÇÃO

The screenshot shows the website interface for the CGU Concurso de Desenho e Redação. At the top, there is a blue header with navigation links and the text "Sistema de Concursos GOVERNO FEDERAL". Below the header, the page title "Inscrições abertas" is displayed. The main content area features a large graphic with the text "CGU | CONCURSO DE Desenho e Redação" and an illustration of a green pencil. A yellow arrow points to the "REALIZAR INSCRIÇÃO" button. Below the graphic, the text "10ª CDR" is visible, followed by two buttons: "REALIZAR INSCRIÇÃO" (green) and "CONSULTAR INSCRIÇÃO" (orange). A section titled "Como realizar a inscrição?" contains the following text: "1ª ETAPA – INFORMAR DADOS DA ESCOLA. Você iniciará sua inscrição informando os dados da escola. É importante que o Código INEP esteja correto. Em seguida, o sistema gerará o código da inscrição. Salve o código e, em momento oportuno, acesse novamente o sistema para inserir os trabalhos conforme forem sendo produzidos e selecionados." Below this text are three checkmarks with corresponding instructions: "✓ Clique em REALIZAR INSCRIÇÃO", "✓ Preencha todos os dados solicitados", and "✓ Clique em PRÓXIMA ETAPA".

1ª ETAPA – INFORMAR DADOS DA ESCOLA

PREENCHA OS CAMPOS COM OS DADOS DA ESCOLA E DIRETOR

É obrigatório o preenchimento de todos os dados!

Caso não saiba o número INEP da escola é necessário entrar em contato com a Secretaria de Educação (estadual ou municipal) e solicitar a informação.

Atenção! Preencha todos os dados solicitados. Confira o código INEP. O e-mail correto da escola garante a recuperação do código da inscrição e permite o retorno ao sistema para inserção de trabalho e edição de dados.

INFORMAR DADOS DA ESCOLA

INEP *	Nome da Escola *	
<input type="text"/>	<input type="text"/>	
CEP * (Nãc Sei o CEP)	Estado *	Município *
<input type="text"/>	SELECIONE ▼	SELECIONE ▼
Endereço *		
<input type="text"/>		
Telefone (xx) xxxxx-xxxx *	E-mail *	Confirme o E-mail*
<input type="text"/>	<input type="text"/>	<input type="text"/>
Nome do Diretor *		
<input type="text"/>		
E-mail do Diretor *		
<input type="text"/>		

[← VOLTAR](#)[PRÓXIMA ETAPA →](#)

Será gerado um Código de Inscrição, ANOTE E GUARDE O CÓDIGO DE INSCRIÇÃO. Ele será necessário todas as vezes que precisar acessar o sistema!

**1ª ETAPA da inscrição realizada com sucesso!**

Guarde o código da inscrição! Você precisará dele para retornar ao sistema.

CÓDIGO DE INSCRIÇÃO

XXXXXX

Agora, você pode seguir para a próxima etapa e inserir os trabalhos ou sair do sistema e inseri-los conforme forem sendo selecionados pela escola.

Insira os trabalhos até 31/08/2018.

[← VOLTAR](#)[PRÓXIMA ETAPA →](#)

Os trabalhos estão digitalizados e na posição do formulário (horizontal ou vertical)? Estão legíveis e com todos os dados preenchidos?
Caso tenha acabado de fazer a inscrição e já vai inserir os trabalhos

CLIQUE EM

PRÓXIMA ETAPA →

LOCALIZE NO TUTORIAL 2ª ETAPA – INSERIR TRABALHOS

1ª ETAPA REALIZADA Perguntas Frequentes

CGU | CONCURSO DE
Desenho e Redação

1ª ETAPA da inscrição realizada com sucesso!
Guarde o código da inscrição! Você precisará dele para retornar ao sistema.

CÓDIGO DE INSCRIÇÃO
XXXXXX

Agora, você pode seguir para a próxima etapa e inserir os trabalhos ou sair do sistema e inseri-los conforme forem sendo selecionados pela escola.

Insira os trabalhos até 31/08/2018.

← VOLTAR PRÓXIMA ETAPA →

Caso tenha realizado a inscrição e deseja inserir os trabalhos em outro momento, basta acessar o [SISTEMA](#) no momento desejado e

CLIQUE EM

CONSULTAR INSCRIÇÃO

INSIRA O CÓDIGO DE INSCRIÇÃO

CLIQUE EM

Q PESQUISAR



CÓDIGO DA INSCRIÇÃO

XXXXXX

PESQUISAR

Recuperar Código de Inscrição

CLIQUE EM

PRÓXIMA ETAPA →



Atenção! Preencha todos os dados solicitados. Confira o código INEP. O e-mail correto da escola garante a recuperação do código da inscrição e permite o retorno ao sistema para inserção de trabalho e edição de dados.

INFORMAR DADOS DA ESCOLA

INEP *

Nome da Escola *

CEP * (Nãc Sei o CEP)

Estado *

Município *

Endereço *

Telefone (xx) xxxx-xxxx *

E-mail *

Confirme o E-mail *

Nome do Diretor *

E-mail do Diretor *

← VOLTAR

PRÓXIMA ETAPA →

2ª ETAPA – INSERIR TRABALHOS

CLIQUE EM

INSERIR TRABALHO

Somente ao finalizar o envio de TODOS os trabalhos, siga para a 3ª ETAPA e finalize sua inscrição (os trabalhos podem ser enviados em momentos diferentes)

Código da Inscrição

XXXXXX

Nome da Escola

Nome da Escola

INSERIR TRABALHOS

PENDENTE

CATEGORIA

AUTOR

AÇÕES

Nenhum registro encontrado.

← VOLTAR

INSERIR TRABALHO

PRÓXIMA ETAPA →

ESCOLHA A CATEGORIA DO TRABALHO A SER INSERIDO

Inserir Trabalho

Perguntas Frequentes

Lembre-se, você pode enviar somente 01 trabalho por categoria! Verifique se o arquivo está legível antes de enviar.

Código da Inscrição

XXXXXX

Nome da Escola

Nome da Escola

Categoria *

Selecione

Arquivo com o trabalho: *

Escolher arquivo Nenhum arquivo selecionado

VOLTAR

SALVAR TRABALHO

PREENCHA OS DADOS SOLICITADOS (ALUNO E PROFESSOR)

CLIQUE EM

Escolher arquivo

Inserir Trabalho Perguntas Frequentes

Lembre-se, você pode enviar somente 01 trabalho por categoria! Verifique se o arquivo está legível antes de enviar.

Código da Inscrição: **xxxxxxx** Nome da Escola: **Nome da Escola**

Categoria *: Redação - 2º ano do Ensino Médio

Nome do Aluno *

Nome do Professor *

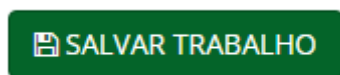
E-mail do Professor * Confirme o E-mail do Professor *

Arquivo com o trabalho: Escolher arquivo Nenhum arquivo selecionado

VOLTAR **SALVAR TRABALHO**

Localize o arquivo em seu computador, insira o arquivo e certifique-se de que ele foi inserido, depois

CLIQUE EM



Inserir Trabalho Perguntas Frequentes

Lembre-se, você pode enviar somente 01 trabalho por categoria! Verifique se o arquivo está legível antes de enviar.

Código da Inscrição: **xxxxxxx** Nome da Escola: **Nome da Escola**

Categoria *: Redação - 2º ano do Ensino Médio

Nome do Aluno *: NOME DO ALUNO

Nome do Professor *: NOME DO PROFESSOR

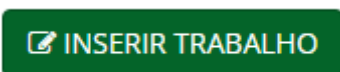
E-mail do Professor *: e-mail@professor.com Confirme o E-mail do Professor *: e-mail@professor.com

Arquivo com o trabalho: Escolher arquivo 2º ano EM 995 SP.pdf

VOLTAR **SALVAR TRABALHO**

Deseja incluir outros trabalhos?

CLIQUE EM



e repita o procedimento anterior

Trabalho inserido com sucesso! Quer inserir mais trabalhos? Clique novamente em INSERIR TRABALHO. Prefere inserir depois? Acesse o sistema usando o seu código da inscrição. Sistema disponível até 31/08/2018.

Somente ao finalizar o envio de TODOS os trabalhos, siga para a 3ª ETAPA e finalize sua inscrição (os trabalhos podem ser enviados em momentos diferentes)




Código da Inscrição

XXXXXX

Nome da Escola

Nome da Escola

INSERIR TRABALHOS

CATEGORIA	AUTOR	AÇÕES
Redação - 2º ano do Ensino Médio	Nome do aluno	  

← VOLTAR

INSERIR TRABALHO

PRÓXIMA ETAPA →

Após inserir todos trabalhos no sistema

CLIQUE EM

PRÓXIMA ETAPA →

2ª ETAPA

Desenho e Redação

Trabalho inserido com sucesso! Quer inserir mais trabalhos? Clique novamente em INSERIR TRABALHO. Prefere inserir depois? Acesse o sistema usando o seu código da inscrição. Sistema disponível até 31/08/2018.

Somente ao finalizar o envio de TODOS os trabalhos, siga para a 3ª ETAPA e finalize sua inscrição (os trabalhos podem ser enviados em momentos diferentes)













Código da Inscrição

XXXXXX

Nome da Escola

Nome da Escola

INSERIR TRABALHOS

CATEGORIA	AUTOR	AÇÕES
Desenho - 1º ano do Ensino Fundamental	Nome do aluno	  
Desenho - 2º ano do Ensino Fundamental	Nome do aluno	  
Redação - 9º ano do Ensino Fundamental	NOME DO ALUNO	  
Redação - 2º ano do Ensino Médio	Nome do aluno	  

← VOLTAR

INSERIR TRABALHO

PRÓXIMA ETAPA →

Para inserir o Plano de Mobilização e arquivos (áudio, vídeo e fotos) - Categoria Escola-Cidadã:

ATENÇÃO! Digitalize todas as páginas do Plano de Mobilização em um só documento e insira o arquivo do Plano, imediatamente após, insira os arquivos (áudio, vídeo e fotos), caso contrário, se for inserir os arquivos em outro momento terá que excluir o Plano e inserir tudo novamente.

ESCOLHA A CATEGORIA ESCOLA-CIDADÃ

Inserir Trabalho

Perguntas Frequentes

Lembre-se, você pode enviar somente 01 trabalho por categoria! Verifique se o arquivo está legível antes de enviar.

Código da Inscrição: Nome da Escola:

Categoria *:

Arquivo com o trabalho: * Nenhum arquivo selecionado

OUTROS ARQUIVOS
Após inserir o Plano de Mobilização, você pode inserir um arquivo de áudio (até 5 min), um arquivo de vídeo (até 5 min) e até 15 fotos.

Nenhum arquivo selecionado

CLIQUE EM

Escolher arquivo

Inserir Trabalho

Perguntas Frequentes

Lembre-se, você pode enviar somente 01 trabalho por categoria! Verifique se o arquivo está legível antes de enviar.

Código da Inscrição: Nome da Escola:

Categoria *:

Arquivo com o t Plano de Mobilização 4751.pdf

Localize o arquivo em seu computador, insira o arquivo e certifique-se de que ele foi inserido. Para inserir os arquivos (áudio, vídeo e fotos), na mesma tela, na seção **OUTROS ARQUIVOS**

CLIQUE EM

Escolher arquivo

Inserir Trabalho

Perguntas Frequentes

Lembre-se, você pode enviar somente 01 trabalho por categoria! Verifique se o arquivo está legível antes de enviar.

Código da Inscrição

xxxxxx

Nome da Escola

Nome da Escola

Categoria *

Escola Cidadã

Arquivo com o trabalho: *

Escolher arquivo

Plano de Mobilização 4751.pdf

OUTROS ARQUIVOS

Após inserir o Plano de Mobilização, você pode inserir um arquivo de áudio (até 5 min), um arquivo de vídeo (até 5 min) e até 15 fotos.

Escolher arquivo

Áudio Paródia 4751.m4a

x

Escolher arquivo

Imagem 5 4751.jpg

x

Escolher arquivo


Vídeo 4751.mp4

x

+

VOLTAR

SALVAR TRABALHO

Localize o arquivo em seu computador, insira o arquivo e certifique-se de que ele foi inserido. Para inserir outros arquivos clique no 

CLIQUE EM

SALVAR TRABALHO

Inserir Trabalho

Perguntas Frequentes

Lembre-se, você pode enviar somente 01 trabalho por categoria! Verifique se o arquivo está legível antes de enviar.

Código da Inscrição

xxxxxx

Nome da Escola

Nome da Escola

Categoria *

Escola Cidadã

Arquivo com o trabalho: *

Escolher arquivo

Plano de Mobilização 4751.pdf

OUTROS ARQUIVOS

Após inserir o Plano de Mobilização, você pode inserir um arquivo de áudio (até 5 min), um arquivo de vídeo (até 5 min) e até 15 fotos.

Escolher arquivo

Áudio Paródia 4751.m4a

x

Escolher arquivo

Imagem 5 4751.jpg

x

Escolher arquivo

Vídeo 4751.mp4

x

+

VOLTAR

SALVAR TRABALHO

3ª ETAPA – INFORMAR DADOS SOBRE A REALIZAÇÃO DO CONCURSO

Preencha os campos com os números gerais da mobilização realizada pela escola (quantidade total de alunos e professores mobilizados e quantidade total de desenhos e redações realizados) acerca do tema do Concurso, depois

CLIQUE EM

CONFIRMAR INSCRIÇÃO

Perguntas Frequentes

3ª ETAPA

CGU CONCURSO DE
Desenho e Redação

Lembre-se, você pode enviar somente 01 (um) trabalho por categoria. Verifique se o arquivo está legível antes de enviar.
Por favor, informe estes dados somente após o envio de TODOS os trabalhos. Os dados são obrigatórios para confirmação da Inscrição. Sem estes dados, a sua Inscrição será invalidada!

Código da Inscrição:

Nome da Escola:

INFORMAR DADOS SOBRE A REALIZAÇÃO DO CONCURSO PENDENTE

<p>Número Total de Alunos Mobilizados na Escola É o número total de alunos que realizaram trabalhos na escola e não apenas os alunos que tiveram os trabalhos selecionados.</p> <input type="text"/>	<p>Número Total de Professores Mobilizados na Escola É o número total de professores que trabalharam o tema do concurso na escola.</p> <input type="text"/>
<p>Número Total de Desenhos Realizados na Escola É o número total de desenhos produzidos na escola e não apenas os desenhos selecionados. Caso não haja desenhos, preencha com o número 0 (zero).</p> <input type="text"/>	<p>Número Total de Redações Realizadas na Escola É o número total de redações produzidas na escola e não apenas as redações selecionadas. Caso não haja redações, preencha com o número 0 (zero).</p> <input type="text"/>

Aparecerá a mensagem (abaixo) que sua inscrição foi confirmada.

BOA SORTE!



Parabéns!
Sua inscrição foi confirmada.

Acompanhe o resultado no site www.portalzinho.cgu.gov.br

Você pode editar a sua inscrição até 31/08/2018.
Acesse o sistema com o código da inscrição.

Quer acessar novamente sua inscrição?
Clique aqui!



Consulte **PERGUNTAS FREQUENTES** antes de enviar e-mails com dúvidas!

Fale conosco: desenhoeredacao@cgu.gov.br